

Le travail à faire

Rendre un devoir sur l'ENT



Le module "Travail à faire" du cahier de texte permet de déposer des textes, des fichiers, des enregistrements audio.

1. Le prof te distribue un devoir avec des consignes. Il peut y avoir aussi des documents à consulter
2. Tu rends ton travail :
 - Soit en le faisant directement dans l'ENT, par écrit ou à l'oral
 - Soit en déposant un fichier que tu auras travaillé avec un autre logiciel
3. Le prof corrige ton travail.

Comment se présente le travail à faire ?

1. Comme pour tes autres devoirs, il faut d'abord consulter ta **page d'accueil de l'ENT**
2. Parmi tes devoirs, identifie ceux qui sont indiqués "**Travail à rendre en ligne**". Clique dessus pour avoir davantage d'informations

Pour **mercredi 25 mars 2020** (donné le 23 mars 2020) — 10 minutes

ANGLAIS LV1

Explain in a few words what you did during the holidays

Travail à rendre en ligne ?

3. Sur la page du travail à faire, tu trouveras toujours ces **informations** :

- Le titre de l'activité**
- Les informations**
(Date à laquelle il faut rendre le travail, état du rendu...)
- Consignes**
(Dans celles-ci, il peut y avoir des liens vers d'autres sites ou des vidéos en ligne)
- Pièces jointes**
(Télécharge-les sur ton ordinateur)

× Fermer

La bataille de Stalingrad
Téléchargez la fiche d'exercice. Répondez aux questions dans un document...

HISTOIRE-GEOGRAPHIE
Mme COLLARD

Pour le lundi 30 mars 2020	🕒 ±30 minutes	Donné le lundi 23 mars 2020	Non rendu	Non corrigé
-----------------------------------	---------------	------------------------------------	-----------	-------------

Consigne
La bataille de Stalingrad

Téléchargez la fiche d'exercice. Répondez aux questions dans un document élaboré avec le traitement de texte, avant de le rendre ici.

Vous devez vous aider :

- Des documents inclus dans la fiche
- De l'extrait vidéo sur la bataille de Stalingrad

Stalingrad
Télécharger (.pdf, 1.42 Mo)

Il existe 3 solutions pour rendre ton travail

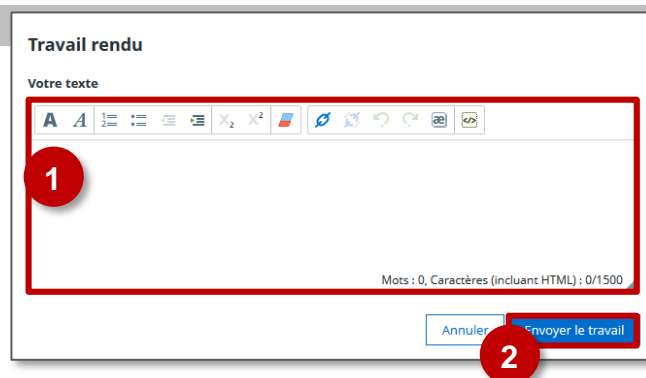
C'est ton professeur qui a choisi le type de remise.

DEVOIR ÉCRIT, avec l'éditeur de texte en ligne

En-dessous des consignes, il y a un **éditeur de texte**

1. Tu peux **saisir ta réponse** directement dans cet éditeur de texte
2. Clique sur le bouton "**Envoyer le travail**" quand tu as fini

Ce mode de remise ne nécessite aucun logiciel particulier. Tu dois simplement rester connecté à l'ENT.



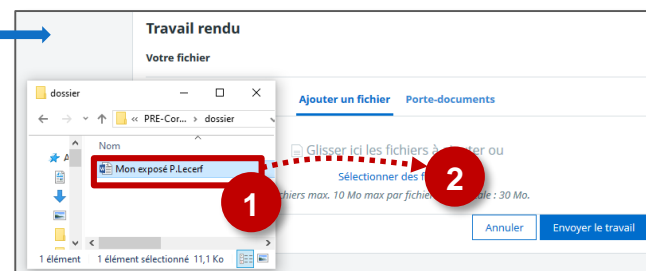
DEVOIR ÉCRIT, par la remise d'un fichier

Si c'est le mode de remise choisi par ton professeur, **tu n'es pas obligé d'être connecté à l'ENT pour faire ton travail**. Note les consignes et enregistre les pièces jointes, puis travaille hors de l'ENT avec le logiciel indiqué par ton prof. **Il faudra juste revenir dans l'ENT pour déposer le travail fini**.

En-dessous des consignes, il y a un espace de dépôt des fichiers :

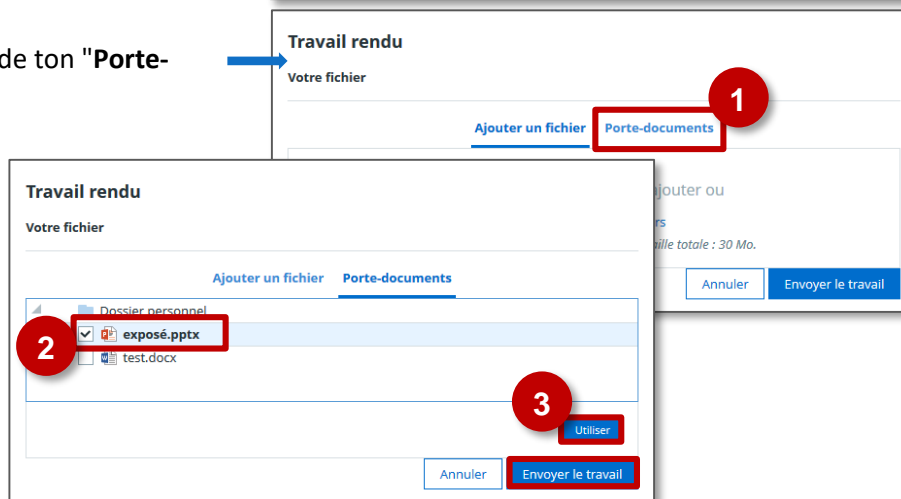
- Tu peux **glisser-déposer ton fichier à partir de ton poste de travail** :


1. **Sélectionne ton fichier** sur ton ordinateur
2. **Dépose-le sur l'ENT**



- Tu peux aussi sélectionner un fichier de ton "**Porte-documents**" personnel :

1. Clique sur le **porte-documents**
2. **Sélectionne ton fichier**
3. Clique sur le bouton "**Utiliser**"



 **Dans les 2 cas, il ne faut pas oublier d'envoyer le travail !**

DEVOIR ORAL

Pour rendre un travail oral, il faut utiliser des navigateurs Internet compatibles (Chrome, Firefox ou Edge). Il faudra "autoriser l'utilisation du microphone".

1. Clique sur le bouton "**Enregistrer**"
2. Quand tu as terminé, **tu peux supprimer ton enregistrement** et en refaire un autre
3. Clique sur "**Envoyer le travail**" quand tu as fini

